





Tableau Simple Dames

joueurs	EMMANUELLE DE BAYSER					PAULINE VINCENT					PERRINE COLOMBI					CHARLOTTE FAUQUEMBERGUE					Victoires	Défaites	Points	diff	Ranking
	ping	bad	squash	tennis	total	ping	bad	squash	tennis	total	ping	bad	squash	tennis	total	ping	bad	squash	tennis	total					
EMMANUELLE DE BAYSER						21 21 18 8 68	63	21 21 21 21 84	35	4 9 3 8 24	11	1	2	177	1	3									
PAULINE VINCENT						3 12 21 0 36	63	21 13 21 21 76	12	2 8 2 6 18	36	2	1	216	86	2									
PERRINE COLOMBI						10 23 8 16 57	35	3 11 6 6 26	64	21 21 21 21 84	84	3	0	244	97	1									
CHARLOTTE FAUQUEMBERGUE						21 21 21 21 84	11	21 21 21 21 84	36	4 9 3 8 24	64	0	3	68	-184	4									

Rappel : en poule, on joue le tennis jusqu'à la fin!

Sauf quand match gagné avant le tennis : dans ce cas on ne va que jusqu'à 11 puis on multiplie les points par 2 pour avoir le score du tennis

ex : 11/2 donne 21/4

TOUR 1

	P	B	S	T		
EMMANUELLE DE BAYSER	21	21	21	21	84	9:45
CHARLOTTE FAUQUEMBERGUE	4	9	3	8	24	11

Terrain 2

	pourcentages de points gagnés			
	Ping	Bad	Squash	Tennis
EMMANUELLE DE BAYSER	43%	52%	54%	50%
PAULINE VINCENT	70%	66%	51%	63%
PERRINE COLOMBI	66%	50%	75%	62%
CHARLOTTE FAUQUEMBERGUE	13%	31%	15%	24%

	P	B	S	T		
PAULINE VINCENT	19	21	7	17	64	9:45
PERRINE COLOMBI	21	13	21	21	76	12

Terrain 3

TOUR 2

	P	B	S	T		
EMMANUELLE DE BAYSER	10	23	8	16	57	11:45
PERRINE COLOMBI	21	21	21	21	84	35

Terrain 2

	Classement Final	Points
1	PERRINE COLOMBI	222
2	PAULINE VINCENT	179
3	EMMANUELLE DE BAYSER	145
4	CHARLOTTE FAUQUEMBERGUE	118

	P	B	S	T		
PAULINE VINCENT	21	21	21	21	84	11:45
CHARLOTTE FAUQUEMBERGUE	2	8	2	6	18	36

Terrain 3

TOUR 3

	P	B	S	T		
EMMANUELLE DE BAYSER	3	12	21	0	36	14:00
PAULINE VINCENT	21	21	18	8	68	63

Terrain 3

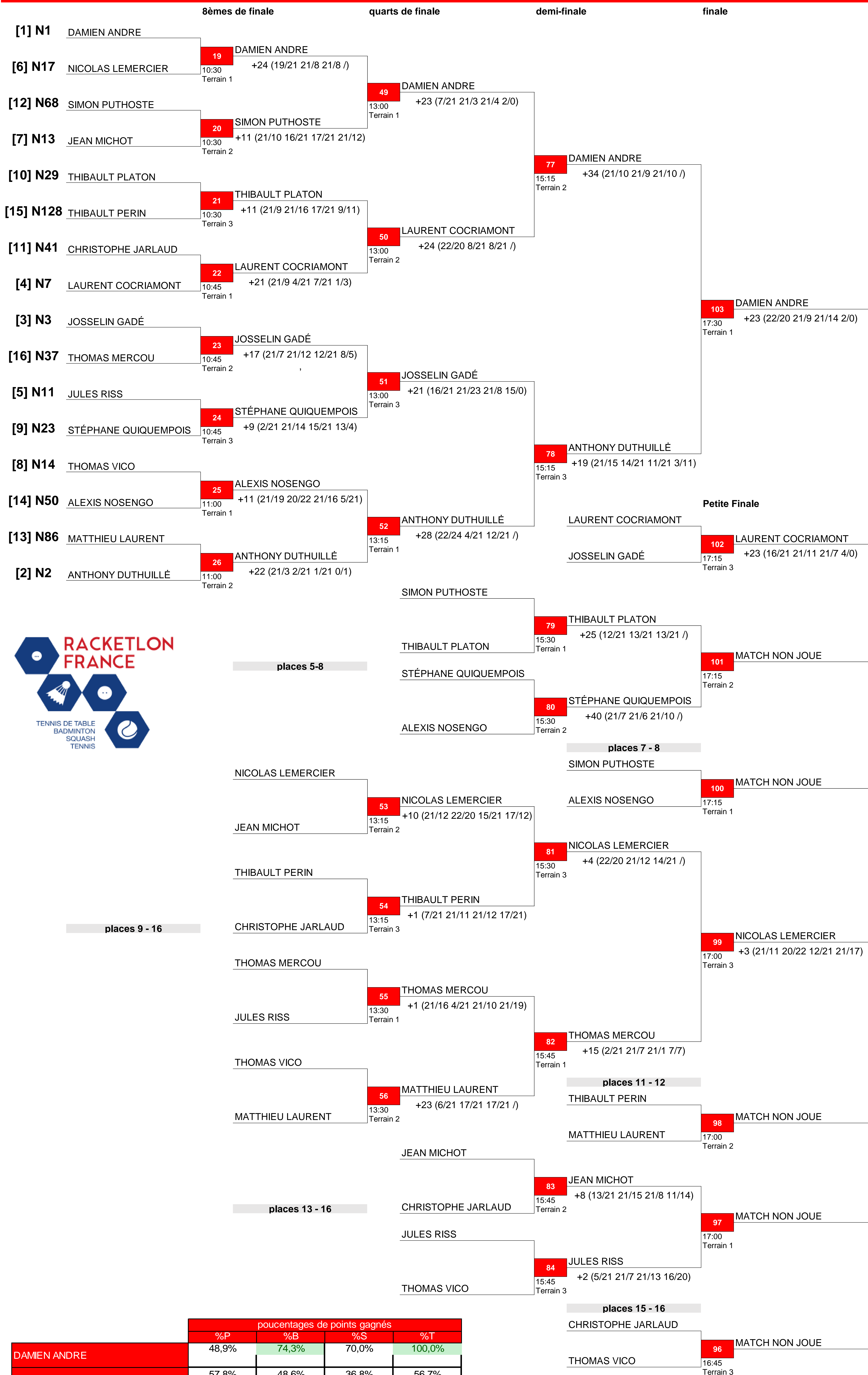
	P	B	S	T		
PERRINE COLOMBI	21	21	21	21	84	14:15
CHARLOTTE FAUQUEMBERGUE	3	11	6	6	26	64

Terrain 1



Tournoi de Lille du 8-9 Octobre 2022

Tableau SHA

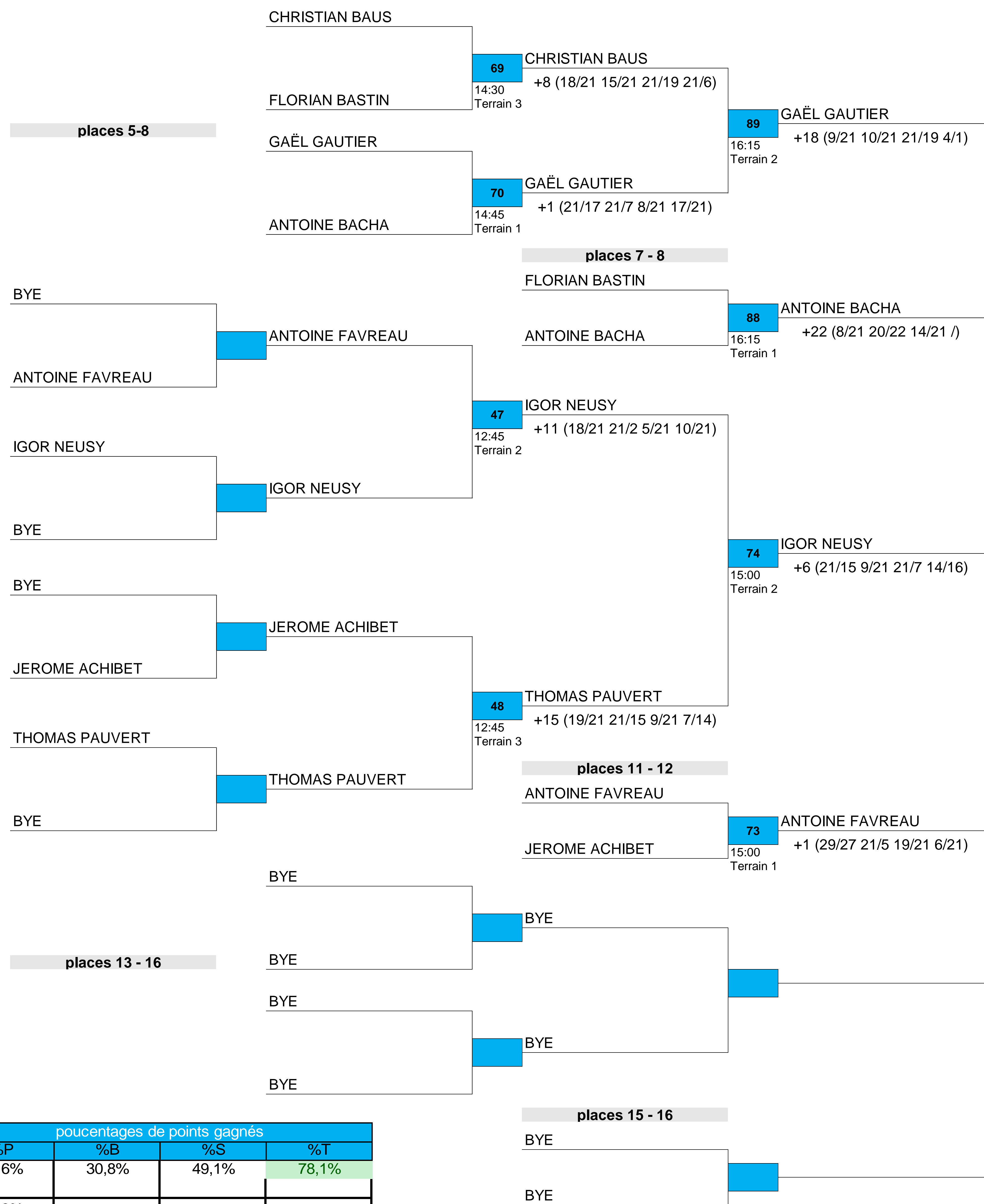

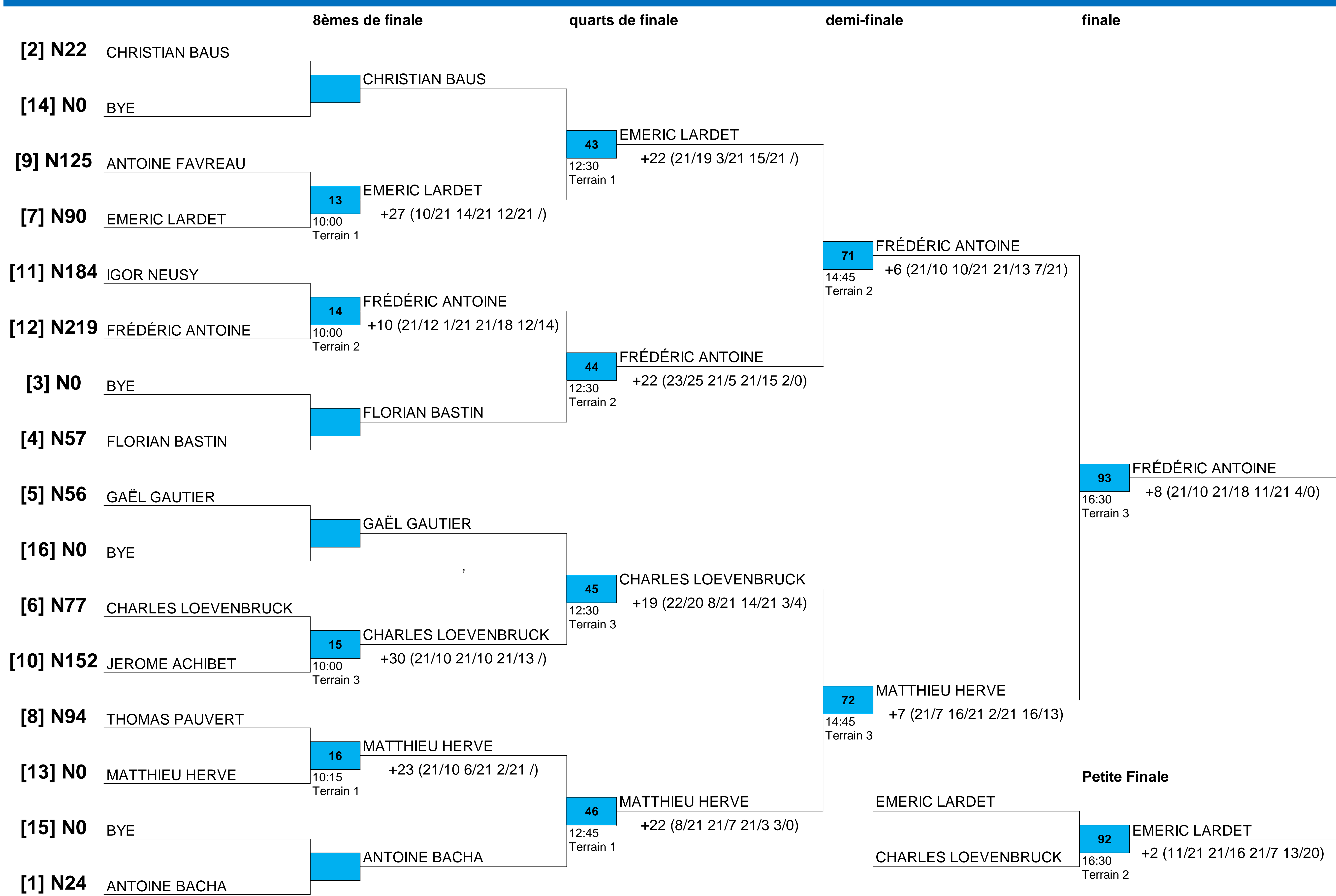


	pourcentages de points gagnés			
	%P	%B	%S	%T
DAMIEN ANDRE	48,9%	74,3%	70,0%	100,0%
NICOLAS LEMERCIER	57,8%	48,6%	36,8%	56,7%
SIMON PUTHOSTE	58,9%	33,7%	35,1%	60,0%
JEAN MICHOT	36,6%	53,9%	61,2%	40,2%
THIBAULT PLATON	61,1%	50,0%	45,5%	45,0%
THIBAULT PERIN	36,9%	48,0%	59,4%	48,3%
CHRISTOPHE JARLAUD	67,4%	32,3%	30,0%	53,7%
LAURENT COCRIAMONT	39,3%	62,1%	62,9%	87,5%
JOSSELIN GADÉ	57,2%	46,5%	41,8%	56,5%
THOMAS MERCOU	34,2%	46,1%	70,6%	47,6%
JULES RISS	27,0%	71,6%	45,5%	51,6%
STÉPHANE QUIQUEMPOIS	70,3%	54,7%	52,1%	12,5%
THOMAS VICO	52,1%	40,7%	46,8%	40,3%
ALEXIS NOSENGO	41,9%	34,0%	37,6%	80,8%
MATTHIEU LAURENT	83,1%	33,7%	28,0%	46,7%
ANTHONY DUTHUILLÉ	41,9%	63,7%	63,1%	70,6%

Classement Final		Points position
1	DAMIEN ANDRE	633
2	ANTHONY DUTHUILLÉ	551
3	LAURENT COCRIAMONT	523
4	JOSSELIN GADÉ	455
5	THIBAULT PLATON	432
5	STÉPHANE QUIQUEMPOIS	432
7	SIMON PUTHOSTE	357
7	ALEXIS NOSENGO	357
9	NICOLAS LEMERCIER	298
9	THOMAS MERCOU	298
11	THIBAULT PERIN	247
11	MATTHIEU LAURENT	247
13	JEAN MICHOT	204
13	JULES RISS	204
15	THOMAS VICO	169
15	CHRISTOPHE JARLAUD	169

Tournnoi de Lille du 8-9 Octobre 2022

Tableau SHB



	pourcentages de points gagnés			
	%P	%B	%S	%T
CHRISTIAN BAUS	44,6%	30,8%	49,1%	78,1%
BYE	33,3%			
ANTOINE FAVREAU	45,7%	66,7%	36,4%	27,6%
EMERIC LARDET	53,7%	57,5%	64,1%	32,8%
IGOR NEUSY	58,6%	16,0%	67,7%	54,0%
FRÉDÉRIC ANTOINE	46,2%	71,2%	44,7%	68,3%
BYE	33,3%			
FLORIAN BASTIN	47,1%	44,2%	43,2%	20,7%
GAËL GAUTIER	58,4%	56,8%	39,4%	42,0%
BYE	33,3%			
CHARLES LOEVENBRUCK	62,4%	55,2%	42,5%	58,0%
JEROME ACHIBET	44,6%	38,7%	41,3%	58,3%
THOMAS PAUVERT	53,6%	45,2%	37,0%	58,8%
MATTHIEU HERVE	29,4%	61,8%	82,4%	44,4%
BYE	33,3%			
ANTOINE BACHA	61,6%	36,7%	51,1%	51,2%

Classement Final		Points position
1	FRÉDÉRIC ANTOINE	222
2	MATTHIEU HERVE	193
3	EMERIC LARDET	183
4	CHARLES LOEVENBRUCK	159
5	GAËL GAUTIER	151
6	CHRISTIAN BAUS	132
7	ANTOINE BACHA	125
8	FLORIAN BASTIN	109
9	IGOR NEUSY	104
10	THOMAS PAUVERT	91
11	ANTOINE FAVREAU	86
12	JEROME ACHIBET	75
13		
14		
15		
16		

Tournoi de Lille du 8-9 Octobre 2022

Tableau SHC

	quarts de finale	demi-finale	finale
[1] N76	FLORIAN CARPENTIER		
[6] NC	ARTHUR GÉRARD	7 +14 (4/21 21/17 21/10 21/5) 9:30 Terrain 1	
[5] NC	HENRY CARREZ		37 +13 (6/21 21/15 21/9 20/10) 12:00 Terrain 1
[4] N429	SIMON THUILLIEZ	8 +18 (4/21 16/21 21/12 5/10) 9:30 Terrain 2	
[3] N403	LUCAS MERCOU		68 +3 (17/21 21/12 16/21 21/18) 14:30 Terrain 2
[8] NC	ANTHONY TRAISNEL	9 +6 (21/16 19/21 29/27 10/21) 9:30 Terrain 3	
[7] NC	ANTOINE DUBOC		38 +13 (21/16 21/17 21/19 11/9) 12:00 Terrain 2
[2] N371	THEOPHILE DESCAMPS	10 +12 (21/14 19/21 11/21 9/16) 9:45 Terrain 1	

petite finale

SIMON THUILLIEZ	
THEOPHILE DESCAMPS	67 +6 (21/13 25/23 13/21 13/21) 14:30 Terrain 1

places 5 - 8



ARTHUR GÉRARD	
HENRY CARREZ	39 +22 (21/0 21/19 20/22 1/0) 12:00 Terrain 3
LUCAS MERCOU	
ANTOINE DUBOC	40 +7 (18/21 21/12 21/7 8/21) 12:15 Terrain 1
	66 +12 (21/9 21/14 8/21 16/10) 14:15 Terrain 3

places 7 - 8

HENRY CARREZ	
ANTOINE DUBOC	65 +20 (6/21 15/21 21/3 4/21) 14:15 Terrain 2

	%P	%B	%S	%T
FLORIAN CARPENTIER	30,0%	58,9%	59,2%	65,3%
ARTHUR GÉRARD	82,9%	52,2%	37,3%	41,5%
HENRY CARREZ	13,7%	44,2%	64,6%	22,0%
SIMON THUILLIEZ	73,3%	50,4%	35,1%	41,8%
LUCAS MERCOU	45,3%	50,0%	62,8%	32,6%
ANTHONY TRAISNEL	51,8%	48,6%	51,9%	55,6%
ANTOINE DUBOC	62,4%	47,7%	25,0%	64,6%
THEOPHILE DESCAMPS	40,6%	48,4%	57,5%	58,2%

	Classement Final	Points position
1	FLORIAN CARPENTIER	78
2	ANTHONY TRAISNEL	63
3	THEOPHILE DESCAMPS	51
4	SIMON THUILLIEZ	41
5	ARTHUR GÉRARD	33
6	LUCAS MERCOU	27
7	ANTOINE DUBOC	22
8	HENRY CARREZ	18

Tournoi de Lille du 8-9 Octobre 2022

Tableau SHD

	quarts de finale	demi-finale	finale
[7] N236 PIERRE-ANTOINE RAUD			
[6] NC REMY VERDONCK	3 PIERRE-ANTOINE RAUD +17 (13/21 21/14 21/3 /) 9:00 Terrain 3		
[4] NC TOM DUBOC		31 DAVID COLLINET +11 (21/12 6/21 16/21 11/11) 11:30 Terrain 1	
[1] NC DAVID COLLINET	4 DAVID COLLINET +13 (21/11 5/21 11/21 8/5) 9:15 Terrain 1		
[5] N456 MATHIEU BATARD			62 VISHESH BHUTANI +14 (6/21 22/24 21/15 8/11) 14:00 Terrain 2
[9] NC VISHESH BHUTANI	5 VISHESH BHUTANI +38 (8/21 5/21 12/21 /) 9:15 Terrain 2		
[8] NC VINCENT GOURLET		32 VISHESH BHUTANI +21 (21/6 21/9 15/21 2/2) 11:30 Terrain 2	
[2] N455 FRÉDÉRIC LEROY	6 FRÉDÉRIC LEROY +9 (11/21 21/7 2/21 21/15) 9:15 Terrain 3		
			petite finale
		PIERRE-ANTOINE RAUD	61 FRÉDÉRIC LEROY +5 (21/13 19/21 9/21 16/15) 14:00 Terrain 1

places 5 - 8



REMY VERDONCK

TOM DUBOC

MATHIEU BATARD

VINCENT GOURLET

33 TOM DUBOC
+18 (21/16 13/21 13/21 3/10)
11:30
Terrain 3

60 TOM DUBOC
+4 (21/16 12/21 14/21 21/6)
13:45
Terrain 3

34 VINCENT GOURLET
+36 (14/21 6/21 7/21 /)
11:45
Terrain 1

places 7 - 8

REMY VERDONCK





MATHIEU BATARD

59 REMY VERDONCK
+12 (21/7 14/21 15/21 21/10)
13:45
Terrain 2

	pourcentages de points gagnés			
	%P	%B	%S	%T
PIERRE-ANTOINE RAUD	54,5%	45,1%	50,5%	50,9%
REMY VERDONCK	63,6%	39,4%	33,0%	54,5%
TOM DUBOC	54,7%	40,9%	45,5%	73,6%
DAVID COLLINET	31,5%	64,6%	60,0%	44,4%
MATHIEU BATARD	31,5%	36,4%	41,2%	32,3%
VISHESH BHUTANI	75,9%	64,7%	48,6%	56,5%
VINCENT GOURLET	46,2%	71,6%	51,2%	42,9%
FRÉDÉRIC LEROY	43,0%	37,8%	70,8%	45,1%

Classement Final		Points position
1	VISHESH BHUTANI	27
2	DAVID COLLINET	22
3	FRÉDÉRIC LEROY	18
4	PIERRE-ANTOINE RAUD	14
5	TOM DUBOC	12
6	VINCENT GOURLET	9
7	REMY VERDONCK	8
8	MATHIEU BATARD	6

Tableau VET

joueurs	CHRISTOPHE THUILLIEZ					JEAN-PIERRE STEVENOT					LAURENT SCHMITT					PHILIPPE MONTEMBAUT					Victoires	Défaites	Points	diff	Ranking			
	ping	bad	squash	tennis	total	ping	bad	squash	tennis	total	ping	bad	squash	tennis	total	ping	bad	squash	tennis	total								
CHRISTOPHE THUILLIEZ						21 7	21 8	19 21	21 6	82 42	57	22 20	21 10	21 9	21 6	85 45	29	14 21	21 4	21 4	12 21	68 50	1	0	3	137	-98	4
JEAN-PIERRE STEVENOT	7 21	8 21	21 19	6 21	42 82	57						11 21	21 16	21 11		53 48	2	13 21	21 5	21 2	21 16	76 44	30	1	2	174	3	3
LAURENT SCHMITT	20 22	10 21	9 21	6 21	45 85	29	21 11	16 21	11 21		48 53	2						19 21	21 10	19 21	21 12	80 64	58	2	1	202	29	2
PHILIPPE MONTEMBAUT	21 14	4 21	4 21	21 12	50 68	1	21 13	5 21	2 21	16 21	44 76	30	21 19	10 21	21 19	12 21	64 80	58						3	0	224	66	1

Rappel : en poule, on joue le tennis jusqu'à la fin!

Sauf quand match gagné avant le tennis : dans ce cas on ne va que jusqu'à 11 puis on multiplie les points par 2 pour avoir le score du tennis
ex : 11/2 donne 21/4

TOUR 1

	P	B	S	T	Score	Time
CHRISTOPHE THUILLIEZ	21	4	4	21	50	9:00
PHILIPPE MONTEMBAUT	14	21	21	12	68	1

Terrain 1

	P	B	S	T	Score	Time
JEAN-PIERRE STEVENOT	21	16	11		48	9:00
LAURENT SCHMITT	11	21	21		53	2

Terrain 2

TOUR 2

	P	B	S	T	Score	Time
CHRISTOPHE THUILLIEZ	20	10	9	6	45	11:15
LAURENT SCHMITT	22	21	21	21	85	29

Terrain 2

	P	B	S	T	Score	Time
JEAN-PIERRE STEVENOT	21	5	2	16	44	11:15
PHILIPPE MONTEMBAUT	13	21	21	21	76	30

Terrain 3

TOUR 3

	P	B	S	T	Score	Time
CHRISTOPHE THUILLIEZ	7	8	21	6	42	13:30
JEAN-PIERRE STEVENOT	21	21	19	21	82	57

Terrain 3

	P	B	S	T	Score	Time
LAURENT SCHMITT	21	10	21	12	64	13:45
PHILIPPE MONTEMBAUT	19	21	19	21	80	58

Terrain 1

poucentages de points gagnés

	Ping	Bad	Squash	Tennis
CHRISTOPHE THUILLIEZ	46%	26%	36%	38%
JEAN-PIERRE STEVENOT	67%	46%	34%	
LAURENT SCHMITT	47%	53%	62%	
PHILIPPE MONTEMBAUT	42%	77%	69%	52%





Classement Final

	Points
1 PHILIPPE MONTEMBAUT	222
2 LAURENT SCHMITT	179
3 JEAN-PIERRE STEVENOT	145
4 CHRISTOPHE THUILLIEZ	118



Tournoi de Lille du 8-9 Octobre 2022

Tableau DHA

joueurs	MATTHIEU LAURENT CHRISTOPHE JARLAUD					NICOLAS LEMERCIER THIBAUT PLATON					MATTHIEU HERVE NICOLAS DUBUSSE					FRÉDÉRIC ANTOINE JULES RISS					Victoires	Défaites	Points	diff	Ranking
	Ping	bad	squash	tennis	total	Ping	bad	squash	tennis	total	Ping	bad	squash	tennis	total	Ping	bad	squash	tennis	total					
MATTHIEU LAURENT CHRISTOPHE JARLAUD						13 21 21 21 76 21 10 12 17 60	67	6 21 21 7 55 21 4 12 21 58	43	4 21 19 16 60 21 6 21 21 69	19	2	1	187	-4	2									
NICOLAS LEMERCIER THIBAUT PLATON						21 10 12 17 60 13 21 21 21 76	67	4 21 21 7 53 21 5 19 21 66	20	4 21 15 21 61 21 10 21 16 68	44	3	0	210	36	1									
MATTHIEU HERVE NICOLAS DUBUSSE						21 4 12 21 58 6 21 21 7 55	43	21 5 19 21 66 4 21 21 7 53	20	21 16 8 22 67 15 21 21 9 66	68	0	3	174	-17	4									
FRÉDÉRIC ANTOINE JULES RISS						21 6 21 21 69 4 21 19 16 60	19	21 10 21 16 68 4 21 15 21 61	44	15 21 21 9 66 21 16 8 22 67	68	1	2	188	-15	3									

Rappel : en poule, on joue le tennis jusqu'à la fin!

Sauf quand match gagné avant le tennis : dans ce cas on ne va que jusqu'à 11 puis on multiplie les points par 2 pour avoir le score du tennis
ex : 11/2 donne 21/4

TOUR 1

	P	B	S	T	total	heure
MATTHIEU LAURENT CHRISTOPHE JARLAUD	21	6	21	21	69	10:30
FRÉDÉRIC ANTOINE JULES RISS	4	21	19	16	60	Terrain 1

	poucentages de points gagnés			
	Ping	Bad	Squash	Tennis
MATTHIEU LAURENT CHRISTOPHE JARLAUD	73%	24%	42%	57%
NICOLAS LEMERCIER THIBAUT PLATON	65%	41%	56%	56%
MATTHIEU HERVE NICOLAS DUBUSSE	28%	72%	62%	26%
FRÉDÉRIC ANTOINE JULES RISS	34%	61%	40%	56%

	P	B	S	T	total	heure
NICOLAS LEMERCIER THIBAUT PLATON	21	5	19	21	66	10:30
MATTHIEU HERVE NICOLAS DUBUSSE	4	21	21	7	53	Terrain 2

TOUR 2

	P	B	S	T	total	heure
MATTHIEU LAURENT CHRISTOPHE JARLAUD	21	4	12	21	58	12:30
MATTHIEU HERVE NICOLAS DUBUSSE	6	21	21	7	55	Terrain 1

Classement Final			Points position
1	NICOLAS LEMERCIER	THIBAUT PLATON	633
2	MATTHIEU LAURENT	CHRISTOPHE JARLAUD	513
3	FRÉDÉRIC ANTOINE	JULES RISS	415
4	MATTHIEU HERVE	NICOLAS DUBUSSE	336

	P	B	S	T	total	heure
NICOLAS LEMERCIER THIBAUT PLATON	21	10	21	16	68	12:30
FRÉDÉRIC ANTOINE JULES RISS	4	21	15	21	61	Terrain 2



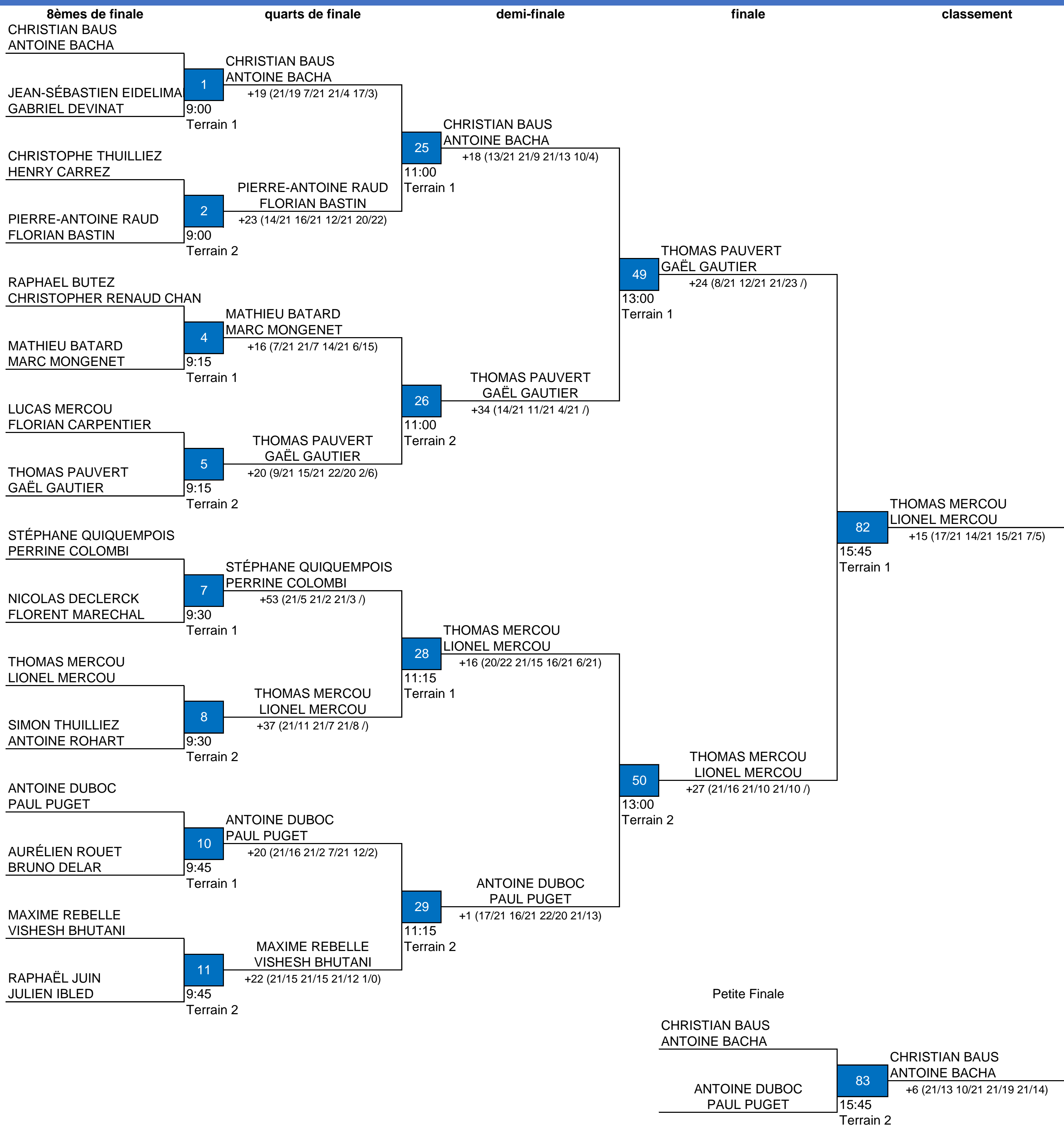
TOUR 3

	P	B	S	T	total	heure
MATTHIEU LAURENT CHRISTOPHE JARLAUD	21	10	12	17	60	14:30
NICOLAS LEMERCIER THIBAUT PLATON	13	21	21	21	76	Terrain 1

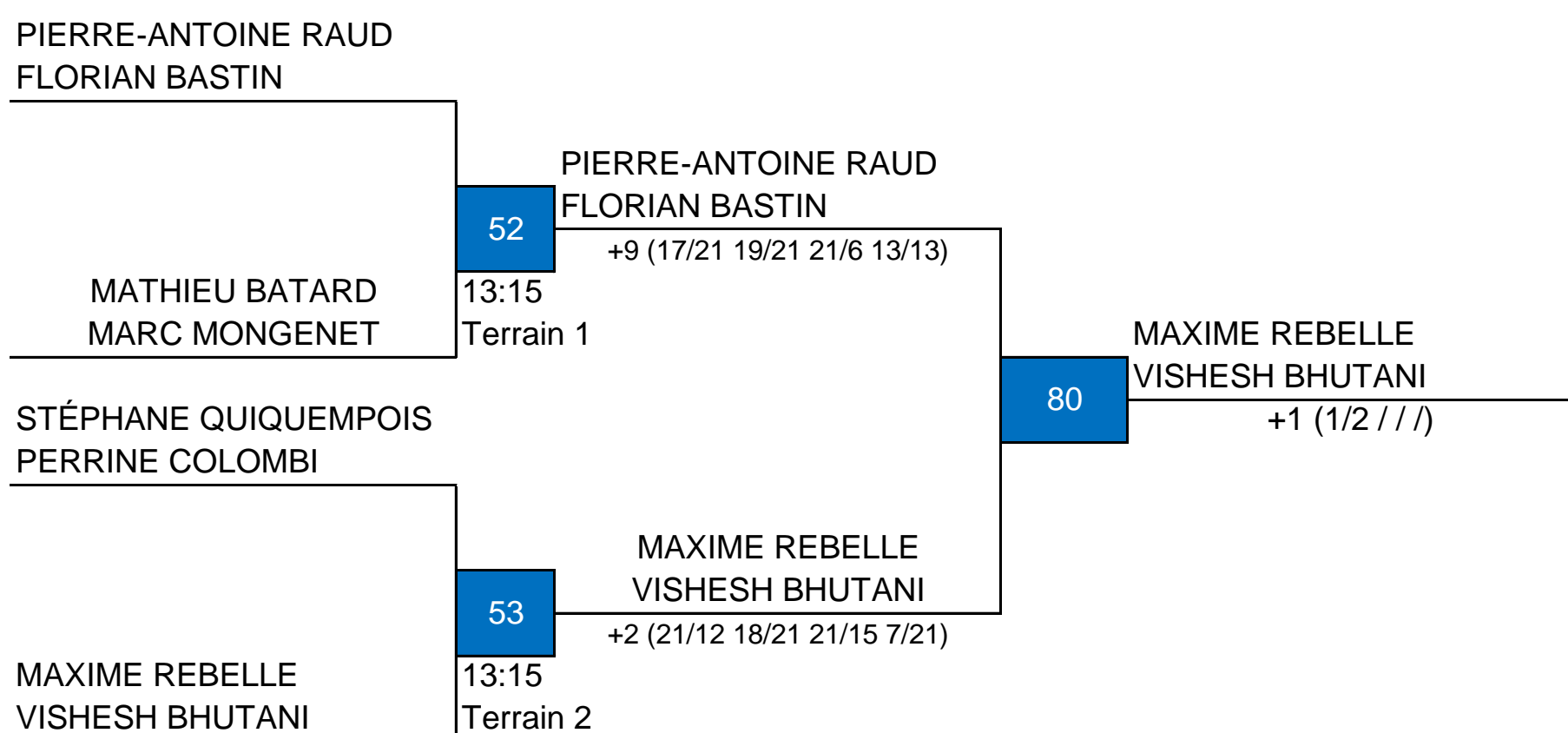
	P	B	S	T	total	heure
MATTHIEU HERVE NICOLAS DUBUSSE	15	21	21	9	66	14:30
FRÉDÉRIC ANTOINE JULES RISS	21	16	8	22	67	Terrain 2

Tournoi de Lille du 8-9 Octobre 2022

Tableau DHB



places 5-8



place 7-8

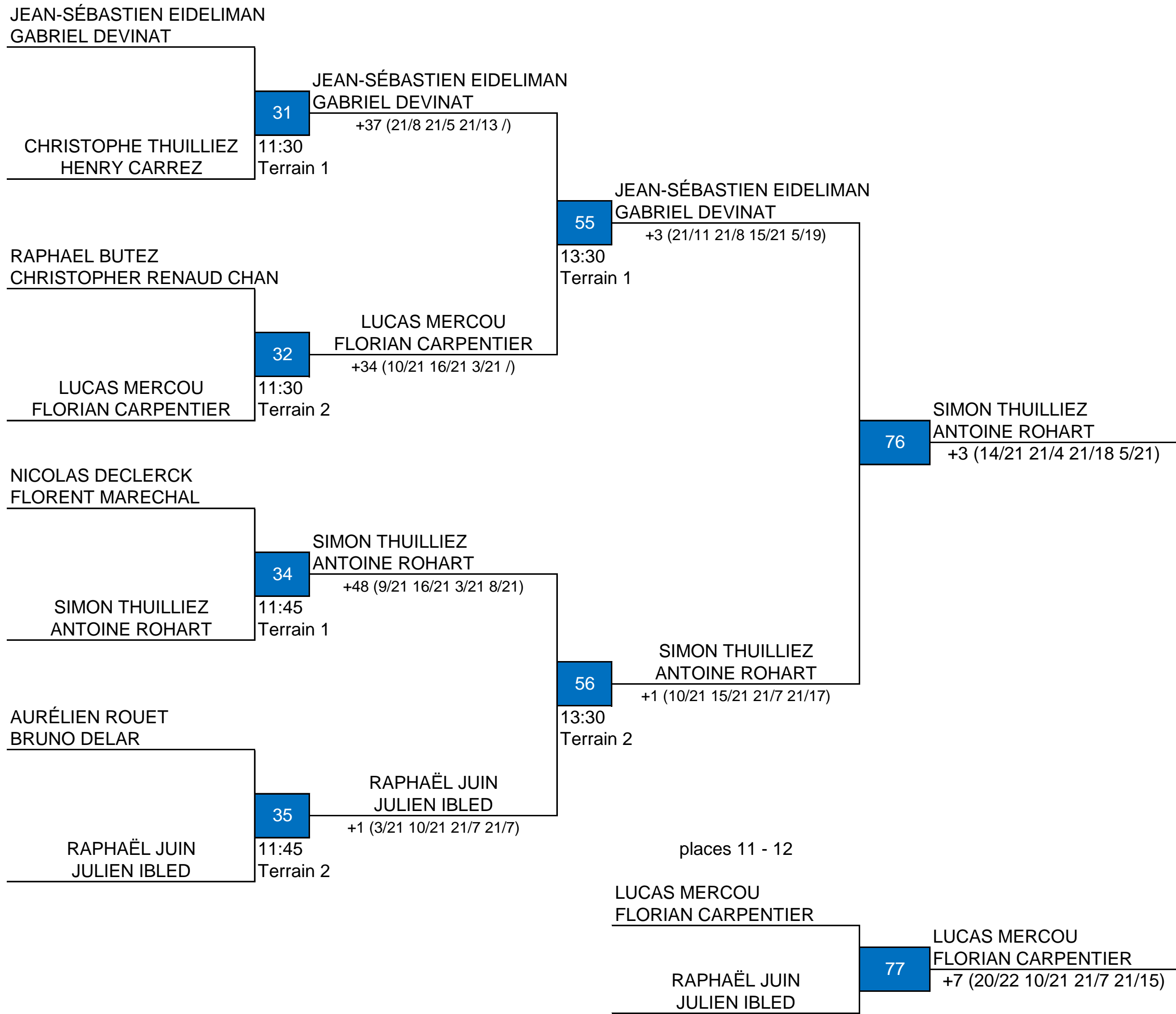
MATHIEU BATARD
MARC MONGENET

STÉPHANE QUIQUEMPOIS
PERRINE COLOMBI

79
15:45
Terrain 2

MATHIEU BATARD
MARC MONGENET
+1 (2/1 / / /)

places 9 - 16



places 13 - 16

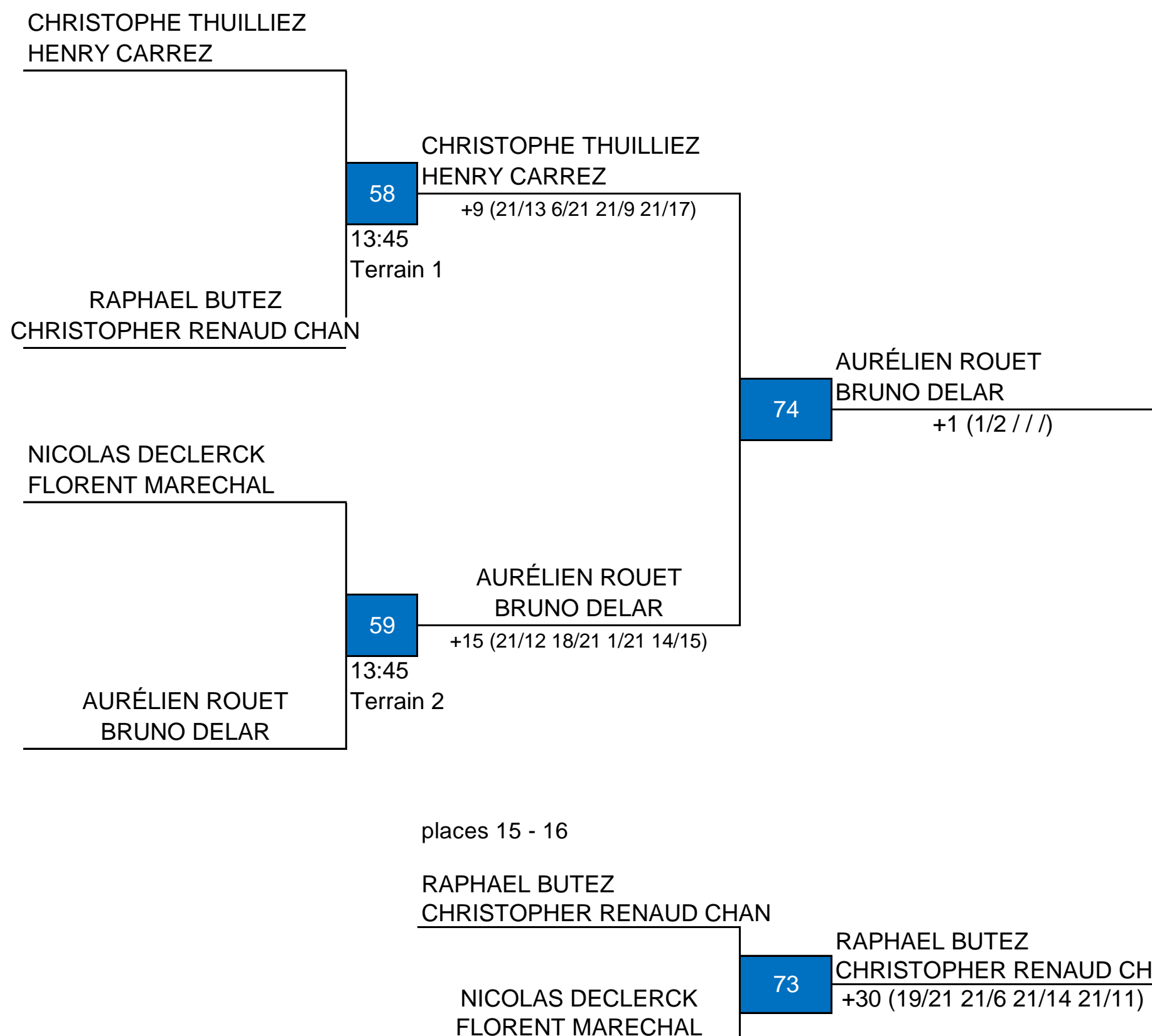



Tableau DMX

joueurs	PAULINE VINCENT JEAN MICHOT					AURORE BOURIEZ JULIETTE DU MERLE					VINCENT GOURLET CHARLOTTE FAUQUEMBERGUE					MARIE-PIERRE DEROULEDE CLOTILDE CARTON					Victoires	Défaites	Points	diff	Ranking				
	ping	bad	squash	tennis	total	ping	bad	squash	tennis	total	ping	bad	squash	tennis	total	ping	bad	squash	tennis	total									
PAULINE VINCENT JEAN MICHOT						5	7	7	0	19	64	3	16	6	20	45	40	9	9	6	21	45	16	3	0	229	120	1	
AURORE BOURIEZ JULIETTE DU MERLE	21	21	21	0	63	64	5	7	7	0	19	64	15	21	16	6	58	17	16	18	11	19	64	41	2	1	173	-12	2
VINCENT GOURLET CHARLOTTE FAUQUEMBERGUE	21	21	21	22	85	40	3	16	6	20	45	40	21	7	21	21	70	17	21	6	15	21	63	65	1	2	171	-47	3
MARIE-PIERRE DEROULEDE CLOTILDE CARTON	21	21	21	18	81	16	9	9	6	21	45	16	21	21	21	21	84	41	8	21	21	18	68	65	0	3	172	-61	4

Rappel : en poule, on joue le tennis jusqu'à la fin!

Sauf quand match gagné avant le tennis : dans ce cas on ne va que jusqu'à 11 puis on multiplie les points par 2 pour avoir le score du tennis
ex : 11/2 donne 21/4

TOUR 1

	P	B	S	T	total	points
PAULINE VINCENT JEAN MICHOT	21	21	21	18	81	16
MARIE-PIERRE DEROULEDE CLOTILDE CARTON	9	9	6	21	45	16

Terrain 1

poucentages de points gagnés

	Ping	Bad	Squash	Tennis
PAULINE VINCENT JEAN MICHOT	79%	66%	77%	49%
AURORE BOURIEZ JULIETTE DU MERLE	47%	37%	51%	63%
VINCENT GOURLET CHARLOTTE FAUQUEMBERGUE	29%	63%	43%	41%
MARIE-PIERRE DEROULEDE CLOTILDE CARTON	48%	34%	34%	52%

	P	B	S	T	total	points
AURORE BOURIEZ JULIETTE DU MERLE	21	7	21	21	70	17
VINCENT GOURLET CHARLOTTE FAUQUEMBERGUE	15	21	16	6	58	17

Terrain 2

TOUR 2

	P	B	S	T	total	points
PAULINE VINCENT JEAN MICHOT	21	21	21	22	85	40
VINCENT GOURLET CHARLOTTE FAUQUEMBERGUE	3	16	6	20	45	40

Terrain 1

Classement Final			Points position
1	PAULINE VINCENT	JEAN MICHOT	633
2	AURORE BOURIEZ	JULIETTE DU MERLE	513
3	VINCENT GOURLET	CHARLOTTE FAUQUEMBERGUE	415
4	MARIE-PIERRE DEROULEDE	CLOTILDE CARTON	336

	P	B	S	T	total	points
AURORE BOURIEZ JULIETTE DU MERLE	21	21	21	21	84	41
MARIE-PIERRE DEROULEDE CLOTILDE CARTON	16	18	11	19	64	41

Terrain 2

TOUR 3

	P	B	S	T	total	points
PAULINE VINCENT JEAN MICHOT	21	21	21	0	63	64
AURORE BOURIEZ JULIETTE DU MERLE	5	7	7	0	19	64

Terrain 1



	P	B	S	T	total	points
VINCENT GOURLET CHARLOTTE FAUQUEMBERGUE	8	21	21	18	68	65
MARIE-PIERRE DEROULEDE CLOTILDE CARTON	21	6	15	21	63	65

Terrain 2